

HUGlight™

MAINS LIBRES, FLEXIBLE, LAMPE DEL D'APPOINT

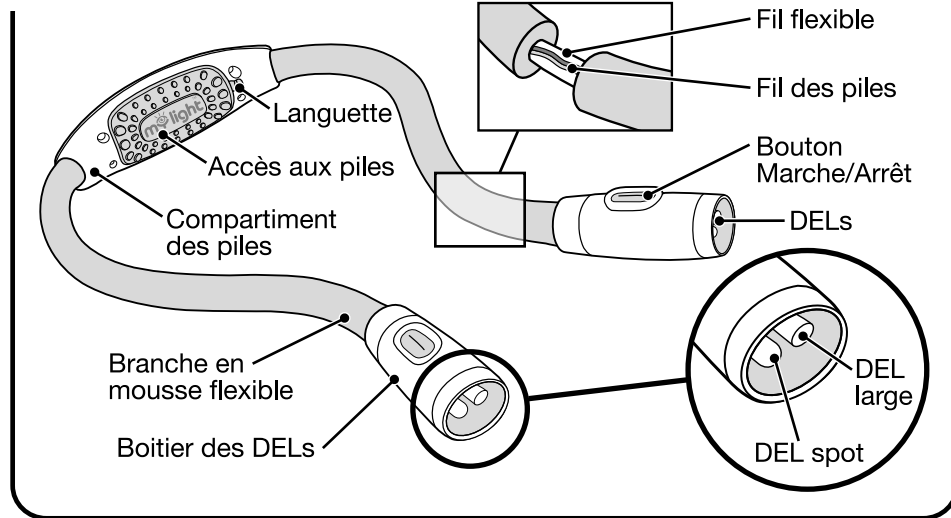
⚠ ATTENTION:
RISQUES D'ETRANGLEMENTS-et
D'ETOUFFEMENT Petites pieces.et avec
les branches. Ne pas laisser a la portée
d'enfants de moins de 5 ans.

BESOIN D'AIDE ? APPELER LE 1-800-776-6364

M-F • 9AM - 5PM (PST U.S.) • www.mylight.com

Merci pour votre achat ! Nous sommes heureux de vous compter parmi les amis de MyLight™. N'hésitez pas a nous contacter pour queleque question que ce soit . Nous aprecions les commentaires de nos clients et vous remercions par avance pour parler de nous a vos amis. *Que votre lumiere brille !*

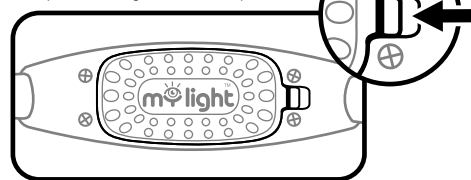
DESCRIPTION DU PRODUIT




INSTALLATION DES PILES

1. ETAPPE

- Repérez la languette du compartiment.

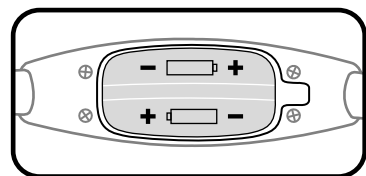


- Poussez la languette.
- Levez le couvercle.



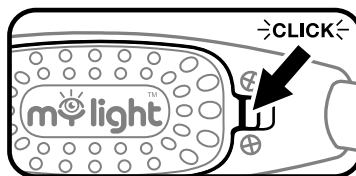
2. ETAPPE

- Insérez les piles AAA en suivant l'indication de direction dans le boîtier.
- Assurez vous que les piles sont bien insérées.



3. ETAPPE

- Testez la fonctionnalité en actionnant l'interrupteur de chaque branche.
- Refermez le couvercle en place.



MISE EN MARCHÉ

- Pressez et relâchez le bouton situe sur les embouts des lumières pour allumer.
- La fonctionnalité est la même pour les deux cotes.

CLICK 1



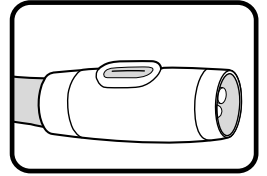
CLICK 2



CLICK 3



CLICK 4



MESURES D'AIDE AUX PROBLEMES

PROBLEME	SOLUTION
Les DEL ne s'allument pas correctement.	Vérifiez l'installation correcte des piles. Assurez-vous que les piles sont neuves. Assurez-vous que la polarité a été bien suivie et que les piles sont bien insérées.
Les branches ont bouges et exposent les fils.	Le matériau en mousse qui couvre les branches est très robuste. Remettez-le dans sa position initiale. Faites attentions aux fils des piles qui se trouvent sous la mousse (voyez le description du produit). Une attention particulière doit être prise pour ne pas endommager les fils.
Combien peut-on plier les branches?	Les fils dans les branches sont très robustes. <u>Toutefois si vous pliez plusieurs fois les branches au même endroit pourraient casser la branche.</u> Note.les fils des piles peuvent aussi être endommages ce qui peut résulter a une dysfonction des DELs.

AVERTISSEMENTS

- Pour réduire les risques de blessures ou détérioration de votre produit. Prenez les mesures suivantes:
- EVITER LES BLESSURES AUX YEUX-ne pas regarder directement la lumière dans son faisceau ou la diriger dans les yeux d'une autre personne.
 - Ne pas plier les branches toujours au même endroit.
 - Ne pas utiliser les branches pour attacher ou tirer quelque chose.
 - Ne pas porter ce produit en dormant.

Toutes les piles peuvent avoir des fuites de produit chimiques qui peuvent endommager la peau, les vêtements, ou l'intérieure du « Huglight™ ». **POUR EVITER LES RISQUES DE BLESSURES NE PAS LAISSER AUCUNES FUITES DES PILES TOUCHER LA PEAU OU LES YEUX.** Toutes les piles peuvent se rompre ou exploser si jeté dans le feu ou exposés a une chaleur excessive.

- Utilisez uniquement des piles alcalines d'un fabricant réputé.**
- Ne pas utiliser des marques différentes dans le même « Huglight™ ».
- Quand vous remplacez les piles remplacez les toutes.
- Ne pas utiliser des piles rechargeables ou réutilisables.
- A installer les piles correctement peut causer des dommages irrémédiables au module.

GARANTIE

Que couvre ma garantie ?

Votre garantie couvre votre produit pour une période d'un an a partir de la date de votre achat pour tous défauts de votre produit créé lors de fabrication. Elle ne couvre pas l'utilisation normale et l'usure normale du produit. Elle ne couvre pas non plus des dommages cause par quelqu'un d'autre.

J'ai besoin d'un service de garantie.


Voyez en arrière pour l'information de garantie.

PLUS D'AMOUR POUR VOTRE « HUG »

TRUCS & IDEES

www.mylight.com/lovehug

Aimez vous votre « HUGlight™ » dites nous combien vous l'aimez et voyez ce que d'autres en pensent. Trouvez plusieurs façon de l'utiliser vous ne pensiez pas. Vous avez peut être une photo a partager ? Téléchargez la sur notre site et voyez toutes les autres photos.



« *Parfait pour la lumière en voiture pour un bébé. Ma fille dort beaucoup en voiture et a peur quand elle se réveille dans l'obscurité. J'enroule le HUGlight autour du repose tête devant elle et les dirige vers le bas. La lumière ne l'aveugle pas et elle peut voir ou elle se trouve.* »

Marie, Ohio

CONFORTABILISEZ VOTRE ÉTREINTE
avec l'agrafe d'activité de **HUGsnug**

Maintient votre ÉTREINTE extra confortable pendant les activités

Pour les toutes dernières nouvelles, inscrivez vous a **facebook** et suivez nous sur **twitter**.

Garantie limitée de 1 an

ShowerTek® garanties qui pour la période d'un an ce produit sera exempt des défauts dans le matériel et l'exécution

ShowerTek®, à son option, réparera ou remplacera ce produit ou n'importe quel composant du produit avéré défectueux au cours de cette période de garantie. Le remplacement sera fait avec un nouveau ou produit ou composant remanufacturé. Si le produit n'est plus disponible, le remplacement peut être fait avec un produit semblable de valeur égale ou plus grande. C'est votre garantie exclusive.

Cette garantie est valide pour l'acheteur au détail original de la date de l'achat au détail initial et n'est pas transmissible. Gardez le reçu original de ventes. La preuve - de - achat est exigée pour obtenir le service de garantie.

Les marchands de ShowerTek®, les centres de service, ou les magasins de détail vendant des produits de ShowerTek® n'ont pas le droit de changer, ni de modifier d'aucune manière les termes et conditions générales de cette garantie.

Cette garantie ne couvre pas l'usage normal des pièces ou des dommages résultant l'un des cas suivant: l'utilisation ou l'abus négligente du produit, emploi contraire aux consignes d'utilisation, au démontage, à la réparation ou au changement par n'importe qui autre que ShowerTek® ou un centre de service autorisé (ceci inclut des dommages dus à l'utilisation des outils ou des produits chimiques durs). De plus, la garantie ne couvre pas des forces majeure, telles que le feu, l'inondation, les ouragans ou les tornades. ShowerTek® ne sera pas responsable d'aucun fortuit ou les dommages consécutifs provoqués par l'infraction qui implique la garantie. Excepté jusqu'au degré interdit par loi applicable, n'importe quelle garantie ou valeur marchande implicite ou forme physique pour un but particulier est limitée dans la durée à la durée de la garantie ci-dessus. Quelques états, provinces ou juridictions ne permettent pas l'exclusion ou la limitation des dommages fortuits ou consécutifs ou des limitations sur combien de temps une garantie implicite dure, ainsi les limitations ou l'exclusion ci-dessus peuvent ne pas s'appliquer à vous. Cette garantie donne des droits légaux spécifiques et vous pouvez également avoir d'autres droits qui varient de l'état à l'état ou de la province à la province.

COMMENT OBTENIR LE SERVICE DE GARANTIE

Attachez une étiquette au produit qui inclut votre nom, adresse, numéro de téléphone de jour et description du problème. Incluez une copie du reçu original de ventes. Embalquez soigneusement le produit et l'envoyez par l'UPS ou le service des colis postaux avec l'expédition et l'assurance payée d'avance à :

ShowerTek, Inc.
2775 Napa Valley Corporate Drive
Napa, CA 94558-6295

Ce que vous devez nous envoyer

1. Le produit défectueux.
2. Le reçu original de ventes pour ce produit. Si votre produit a été acheté en ligne, fournissez svp une liste imprimée de votre reçu d'email.

Ce que nous ferons

Nous vous enverrons un produit. Nous ferons notre meilleur pour vous renvoyer un produit avec la même couleur, toutefois nous ne pouvons pas garantir ceci.

Votre produit vous sera envoyé dans un délai de 2 semaines après que nous ayons reçu votre produit défectueux - à condition que votre produit soit en stock. Si votre produit n'est pas en stock, alors vous serez avisé de la période de temps l'où votre produit sera disponible.